



Fysiomanager update

september 2023

In deze update is het volgende aangepast:

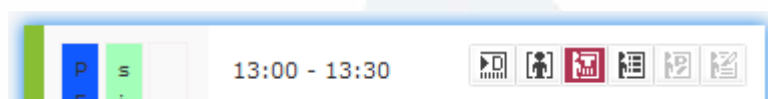
- Rood icoon en melding bij behandeltraject bij onjuiste combinatie intake en DT / Verwijzing
- Directe toegang verandert automatisch naar Verwijzing in traject bij chronische indicatie
- Wachtlijst per praktijk te filteren
- Google Maps wordt geopend bij klikken op icoon bij adres patiënt
- Eindtijd van afspraak / notitie wordt automatisch aangepast bij tijdswijziging
- Kleur in te stellen voor resource
- Zorgvergoeding accountbeheer wijziging
- Factuurnummer wordt vermeld in behandelmoment en in behandel- / contactoverzicht
- Nieuwe functies bij rechtenbeheer
- Tekst per praktijk in te voeren voor correspondentie
- Kolom Resource toegevoegd aan FysioStats exports
- Dubbel plannen eigen basistarieven kan melding geven
- Declaratie zorgverzekeraars per praktijk-AGB hersteld

Rood icoon en melding bij behandeltraject bij onjuiste combinatie intake en DT / Verwijzing

Fysiomanager kiest normaliter automatisch het juiste tabblad (Directe toegang of Verwijzing) op basis van de ingeplande intake (bijvoorbeeld 1864 of 1870). Wanneer echter het tabblad gewijzigd wordt van bijvoorbeeld Verwijzing naar Directe toegang in het behandeltraject, dan wordt daar vanaf deze update een melding van gegeven bij het opslaan (en sluiten) als de eerste prestatie niet overeenkomt met deze keuze.

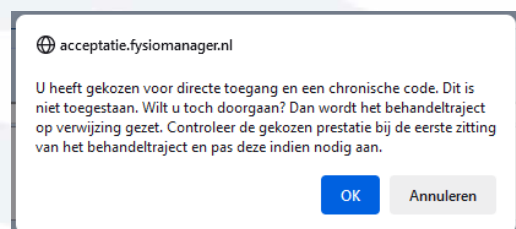
• De eerste behandeling van dit traject is een directe toegang behandeling, dit traject is verwijzing. Pas het traject aan naar directe toegang of de eerste behandeling naar een verwijzing behandeling.

Naast deze melding wordt ook het icoon van het behandeltraject rood in de (detailweergave van de) agenda wanneer een onjuiste combinatie van intake en tabblad in het behandeltraject staat ingesteld.



Directe toegang verandert automatisch naar Verwijzing in traject bij chronische indicatie

In het verlengde van bovenstaand punt, hebben we ook ingebouwd dat als er in het tabblad Directe toegang een chronische indicatie wordt ingevoerd, het tabblad automatisch verandert van Directe toegang naar Verwijzing. Hier wordt ook een (pop-up) melding bij gegeven, zodat het duidelijk is dat deze verandering doorgevoerd wordt.





Wachtrijst per praktijk te filteren

Toevoegen aan wachtrijst

Patiënt zoeken

Zoek:

Zoek term:

Opmerking

Locatie

Specialisatie

Urgent

Praktijk(en)

In de wachtrijst is een functie ingebouwd, waarbij bij het plaatsen van een patiënt één of meerdere praktijk gekoppeld kunnen worden waarop vervolgens ook gefilterd kan worden. Bij het toevoegen van een patiënt aan de wachtrijst kan onderin het scherm een praktijk geselecteerd worden.

Wanneer er op "Opslaan" geklikt is en de patiënt staat op de wachtrijst, dan kan er bovenaan de wachtrijst gefilterd worden op praktijk.

Wachtrijst

Voor praktijk:

Google Maps wordt geopend bij klikken op icoon bij adres patiënt

Bij het adres van een patiënt in de patiëntkaart is een icoon geplaatst waarmee – door op het icoon te klikken – Google Maps geopend kan worden. Dit kan bijvoorbeeld handig zijn wanneer een patiënt aan huis behandeld wordt om de snelste route te bepalen.

Straat / nr.

Toevoeging / huisletter / aanduiding

Postcode / plaats

Eindtijd van afspraak / notitie wordt automatisch aangepast bij tijdsverandering

Bij notities die in de agenda gepland stonden en die gewijzigd werden qua starttijd, werd de eindtijd niet automatisch aangepast.

Bedrijf: Maak uw keuze

Zorgverzekeraar: Maak uw keuze

Praktijk: Maak uw keuze

Vervijzerpraktijk: Maak uw keuze

Type afspraak:

Datum:

Van: tot:

Resource:

Aantal te plannen: afspraak



We hebben ervoor gezorgd dat de eindtijd wel aangepast wordt op basis van de tijdsduur die ingesteld kan worden via Hoofdmenu – Modules – Agenda. Onderin het scherm staat onderstaande instelling, waar de standaard duur van 'afspraken' ingesteld kan worden.

Agenda

Standaard duur afspraken: 30

Eigen basistarieven mogen dubbel ingepland worden: Nee

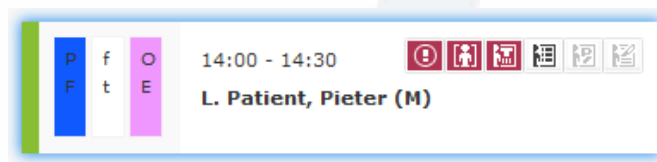
Kleur in te stellen voor resource

Bij Hoofdmenu – Resources – Resource beheer is het mogelijk gemaakt om een kleur in te stellen bij een resource.

Resource maken

Basis instellingen	
Naam Resource	<input type="text" value="Oefenzaal"/>
Afkorting Resource	<input type="text" value="OEF"/>
Beschrijving Resource	<input type="text" value="Oefenzaal"/>
Resource Kleur	<input type="color" value="#FF00FF"/>

Wanneer er in de agenda, bij het plannen van een behandeling, een resource wordt gekoppeld dan is bij de afkorting van de resource in de (detailweergave van de) agenda ook een kleur zichtbaar.



Zorgvergoeding accountbeheer wijziging

Zoals al te lezen was in de toeterberichten in Fysiomanager, is er in deze update een wijziging doorgevoerd v.w.b. de koppeling tussen Zorgvergoeding (fysiovergoeding en ergovergoeding) en Fysiomanager.

Op uitdrukkelijk verzoek van Zorgvergoeding is een controle op de geldigheid van de Zorgvergoeding-licentie gemaakt. Zorgvergoeding vereist volgens haar licentievoorwaarden per praktijk-AGB een aparte licentie en dus ook een aparte gebruikersnaam/wachtwoord combinatie.

Indien er in het Fysiomanager pakket met meerdere praktijk-AGB codes wordt gewerkt, dien je het aantal Zorgvergoeding-licenties te controleren en eventueel aan te passen. Er zal dus een licentie moeten zijn per praktijk AGB-code. Voor verdere vragen over de Zorgvergoeding-licenties kun je rechtstreeks contact met Zorgvergoeding opnemen.



FYSIOMANAGER

MEER TIJD VOOR ZORG

Via Hoofdmenu – Modules – Zorgvergoeding kan er per praktijk-AGB-code een inlog worden ingevuld. De AGB codes worden door Fysiomanager opgehaald uit de praktijkkaarten. Door op de AGB code in onderstaand scherm te klikken, kan teruggevonden worden bij welke praktijk(en) deze code staat. DE combinatie gebruikersnaam en wachtwoord moet per praktijk-AGB-code verschillen

Instellingen

Inloggegevens Fysiotherapie

Praktijk AGB-code	Gebruikersnaam	Wachtwoord	
▶ 04123456	servicedesk@fysiomanager.nl	••••••••	🗑️
▶ 04123457	Gebruikersnaam	Wachtwoord opgeven	🗑️

Zoek nog niet gekoppelde AGB-codes...

Inloggegevens Ergotherapie

Praktijk AGB-code	Gebruikersnaam	Wachtwoord	
▶ 04123456	p.deboer@worldofhealth.nl	Wachtwoord wijzigen	🗑️

Zoek nog niet gekoppelde AGB-codes...

Factuurnummer wordt vermeld in behandelmoment en in behandel- / contactoverzicht

Om beter inzicht te krijgen in de factuurhistorie van een behandelmoment is deze aanpassing gedaan: zowel in het behandelmoment als in het behandel- of contactoverzicht is de factuurdatum en het factuurnummer zichtbaar gemaakt voor beheerders en administrators. Hiermee kan snel gezien worden wanneer en in welke factuur een behandeling is meegegaan.

Wanneer een behandeling gecrediteerd wordt en daarna wordt deze weer gedeclareerd of gefactureerd, dan zal ieder (credit)factuurnummer worden vermeld bij de behandeling, inclusief de facturatie datum.

Toelichting:

Opmerking tbv de administratie:

Op factuur: 20-09-2023, 202300003

Woensdag 7 juni 2023 , 14:00 - 14:30

Patiënt	Ben de Brabander (FT<18)
Therapeut	Meer, van der J.
Praktijk	Praktijk Fysiomanager Heerenveen
Behandeltraject	kaakklachten
Indicatie code	003 (systeem)
Procedure	Procedure
Op factuur	20-09-2023, 202300003 20-09-2023, 202300003C01 21-09-2023, 202300021
Toelichting agendapunt	-



Nieuwe functies bij rechtenbeheer

Bij het rechtenbeheer (Hoofdmenu – Beheer – Rechtenbeheer), waar de beheerder rechten kan toekennen en ontnemen aan andere gebruikers, is een filterfunctie ingebouwd waarmee de tabel getoond kan worden met alleen beheerders, administrators of ‘therapeuten’ (of read-only gebruikers).

Rechtenbeheer

Wijst u alle gebruikers binnen de Fysiomanager. Van deze gebruikers kunt u de toegangsrechten voor het hele systeem instellen. Ook kunt u de rang van de gebruiker instellen.

Gebruiker	Huidige rang	Beheer agenda's	Alle therapeut agenda's	Alle patiënten kunnen plannen	Procedure beheer	Correspondentie sjabloon beheer	Declaratiehistorie
Verda, N.	Administrator	<input type="checkbox"/>	<input type="checkbox"/>	<input type="checkbox"/>	<input type="checkbox"/>	<input type="checkbox"/>	<input type="checkbox"/>
Verda, N.	Alle	<input checked="" type="checkbox"/>	<input checked="" type="checkbox"/>	<input checked="" type="checkbox"/>	<input type="checkbox"/>	<input checked="" type="checkbox"/>	<input checked="" type="checkbox"/>
Verda, N.	Administrator	<input checked="" type="checkbox"/>	<input checked="" type="checkbox"/>	<input checked="" type="checkbox"/>	<input type="checkbox"/>	<input checked="" type="checkbox"/>	<input checked="" type="checkbox"/>
Verda, N.	Beheerder	<input checked="" type="checkbox"/>	<input checked="" type="checkbox"/>	<input checked="" type="checkbox"/>	<input checked="" type="checkbox"/>	<input checked="" type="checkbox"/>	<input checked="" type="checkbox"/>
Verda, N.	Read-only	<input checked="" type="checkbox"/>	<input checked="" type="checkbox"/>	<input checked="" type="checkbox"/>	<input type="checkbox"/>	<input checked="" type="checkbox"/>	<input checked="" type="checkbox"/>
Verda, N.	Therapeut	<input checked="" type="checkbox"/>	<input checked="" type="checkbox"/>	<input checked="" type="checkbox"/>	<input type="checkbox"/>	<input checked="" type="checkbox"/>	<input checked="" type="checkbox"/>
Verda, N.	Administrator	<input checked="" type="checkbox"/>	<input checked="" type="checkbox"/>	<input checked="" type="checkbox"/>	<input checked="" type="checkbox"/>	<input checked="" type="checkbox"/>	<input checked="" type="checkbox"/>
Verda, N.	Administrator	<input checked="" type="checkbox"/>	<input checked="" type="checkbox"/>	<input checked="" type="checkbox"/>	<input type="checkbox"/>	<input checked="" type="checkbox"/>	<input checked="" type="checkbox"/>
Verda, N.	Administrator	<input checked="" type="checkbox"/>	<input checked="" type="checkbox"/>	<input checked="" type="checkbox"/>	<input type="checkbox"/>	<input checked="" type="checkbox"/>	<input checked="" type="checkbox"/>

Procedure beheer

In een eerdere update is de mogelijkheid ingebouwd dat alle vinkjes in een kolom ineens gezet kunnen worden. Wat in deze update is meegenomen, is dat als het vinkje boven een kolom gezet of weggehaald wordt, dit betrekking heeft op alleen de collega's die onder het ingestelde filter vallen.

Tekst per praktijk in te voeren voor correspondentie

In de praktijkkaart is er een extra tabblad 'Tekst' toegevoegd, waar een tekst kan worden getypt die specifiek voor deze praktijk is en die geplaatst kan worden in brieven en e-mails (bv afspraakbevestigingen).

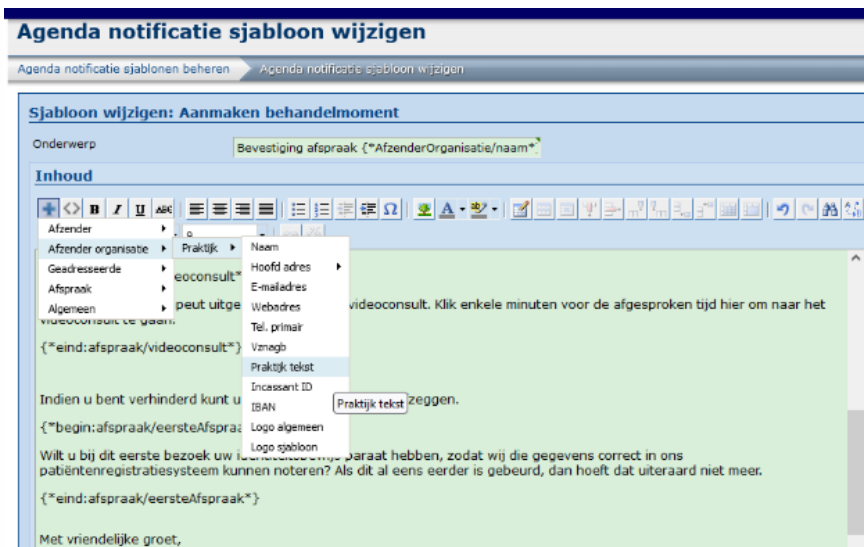
Praktijk: Praktijk Fysiomanager Heerenveen

Algemeen Afbeeldingen Contracten Medewerkers Instellingen **Tekst**

Tekst

Tekst ⓘ

Via de correspondentie- en mailsjablonen kan via de + een variabele worden toegevoegd die zorgt dat de betreffende tekst op een specifieke plek in een brief of e-mail komt te staan.



Kolom Resource toegevoegd aan FysioStats exports

In twee exports die op te vragen zijn via Hoofdmenu – FysioStats – FysioStats Export is een kolom ‘Resource’ toegevoegd. De twee exports waar deze kolom in is toegevoegd, zijn:

- Tijd: per therapeut, per praktijk, een overzicht per behandeling met datum, tijd en tijdsduur.
- Tijd: per therapeut, per praktijk, een overzicht per afspraak met datum, tijd en tijdsduur.

Met deze toevoeging kunnen overzichten gedraaid worden op basis van het gebruik van resources, bijvoorbeeld hoe vaak en wanneer een bepaalde resource gebruikt is.

Dubbel plannen eigen basistarieven kan melding geven

Via Hoofdmenu – Modules – Agenda is een nieuwe instellingsoptie toegevoegd: Eigen basistarieven mogen wel of niet dubbel ingepland worden. Standaard staat deze instelling op “Ja”.

Wanneer deze instelling op “Nee” staat, zal Fysiomanager bij het dubbel plannen van een eigen basistarief (zelf aangemaakt behandeltype) dezelfde melding geven als bij het dubbel plannen van een Vektis-behandeltype op dezelfde dag.

Declaratie zorgverzekeraars per praktijk-AGB hersteld

In een eerdere tussentijdse aanpassing is de fout hersteld waarbij ten onrechte alle zorgverzekeraars/labels die in één contract aanwezig zijn tot één declaratie werden samengevoegd. Nu wordt er rekening mee gehouden dat dit per zorgverzekeraar/label wordt gedaan. De workaround om iedere zorgverzekeraar afzonderlijk door te zetten naar concept is niet meer nodig.