



## Update augustus 2024

In dit document vind je de uitleg over de items die een update hebben gehad. Via onderstaande inhoudsopgave klik je snel door naar de uitleg van dat onderwerp.

### Inhoud

Behandelmoment plannen mogelijk door middel van minutenkeuze.....	2
Mogelijkheid toegevoegd om de lichaamslocatie toe te voegen bij het behandeltraject.....	2
Waarschuwing bij het twee keer boeken van een zitting aan huis op dezelfde dag .....	3
Betaalwijze nu zichtbaar in het factuuroverzicht van de patiënt.....	3
Bij een online ingeplande afspraak zijn de praktijk en therapeut toegevoegd aan het onderwerp in het interne berichtensysteem.....	3
Waarschuwing voor niet geplaatste praktijken .....	4
Limieten van in te zetten prestaties bij producten kunnen worden geforceerd .....	5
Optie toegevoegd dat toegewezen medewerkers de weekindeling kunnen beheren van alle medewerkers .....	5
Eindtijd bij online plannen weergeven in interne berichtensysteem nu optioneel .....	6





## Behandelmoment plannen mogelijk door middel van minutenkeuze

We hebben het plannen van een behandelmoment makkelijker gemaakt door nu ook de mogelijkheid te geven om de minuten van de afspraak te kiezen. De eindtijd zal dan worden gezet op basis van de starttijd.

Als dit is ingesteld (Hoofdmenu - Modules – Agenda – Beheer instellingen) dan kan bij het plannen van het behandelmoment een tijdsduur worden geselecteerd.

Selecteer tijdsduur behandelmoment

Datum: 20 08 2024  
Tijdstip: 10 00 tot 10 30 of - Selecteer tijdsduur  
Aantal te plannen: 1 behandeling  
Afgemeld:   
Resource: Oefenzaal 2  
Tijdstip: 10 00 tot 10 30

- Selecteer tijdsduur
- 10 minuten
- 15 minuten
- 20 minuten
- 25 minuten
- 30 minuten
- 35 minuten
- 40 minuten
- 45 minuten

## Mogelijkheid toegevoegd om de lichaamslocatie toe te voegen bij het behandeltraject

Vanaf januari, met de ingebruikname van de nieuwe Generieke Declaratie Standaard, wordt het verplicht om bij verschillende medische diagnose codes (MDC) de lichaamslocatie mee te geven.

Wanneer we een MDC code herkennen waar dit noodzakelijk is komt er een extra optie waar de lichaamslocatie kan worden geselecteerd.

MDC code	7933
Lichaamslocatie	Selecteer een lichaamslocatie
Positie I	Selecteer een lichaamslocatie
Positie II	Links
Positie III	Rechts
Positie IV	Links en rechts
	3 - Spier- peesruptuur / haematoom



## Waarschuwing bij het twee keer boeken van een zitting aan huis op dezelfde dag

We geven nu een waarschuwing als er op één dag twee keer een zitting wordt geboekt die aan huis is. Met deze aanpassing voorkomen we afwijzingen in de retourinformatie / bij de zorgverzekeraar.

Er is op deze datum nog een "aan huis" afspraak gevonden voor deze patiënt. Per dag mag maar één "aan huis" toeslag worden gedeclareerd. Weet u zeker dat u nog een behandeling wilt inplannen?

OK

Annuleren

## Betaalwijze nu zichtbaar in het factuuroverzicht van de patiënt

We hebben het overzicht van de factuurhistorie van de patiënt uitgebreid met de notitie bij een directe betaling. Je kan hier nu zien of een factuur is voldaan door middel van een online betaling, pin of kas.

### FACTUUR HISTORIE

#### Factuuroverzicht Doorn, M van, 26, 26

factuurnummer	Type	Debiteur	Datum	Totaal €	Directe betaling via	
<a href="#">24600015</a>		Doorn, M van	26 augustus 2024	30,00	KAS	
<a href="#">24600006</a>		Doorn, M van	23 augustus 2024	50,00		
<a href="#">24600005</a>		Doorn, M van	23 augustus 2024	50,00	KAS	26-
			<b>Totaal</b>	130,00		

## Bij een online geplande afspraak zijn de praktijk en therapeut toegevoegd aan het onderwerp in het interne berichtensysteem

Wanneer een patiënt via online plannen een afspraak maakt wordt nu de naam van de praktijk en therapeut toegevoegd aan het onderwerp van de interne berichtensysteem. Handig want dan kun je, zonder het bericht te openen, zien bij wie en waar de patiënt is ingepland.

nieuw bericht

### ONTVANGEN BERICHTEN

In Onderwerp

- [Patiënt M. van der Velde, Menno \(M\), 2425 heeft een vervolgspraak via online plannen gemaakt. - \(Praktijk Knijp en Kneed - Engwerda, J.\)](#)
- [Patiënt S. de Vries \(V\), 3624 heeft een eerste afspraak via online plannen gemaakt. - \(Praktijk De Soepele Spier - Konijn, T.\)](#)



## Waarschuwing voor niet geplaatste praktijken

Wanneer je nu naar de *Administratie* (Hoofdmenu - Administratie – Administratie) gaat en er zijn praktijken nog niet geplaatst op een contract bij de zorgverzekeraar dan wordt de melding weergegeven dat er praktijken zijn die nog niet geplaatst zijn in het contract. Dit moet eerst worden opgelost voordat door kan worden gegaan naar de administratie.

### Administratie

**Er zijn nog actieve praktijken die nog niet geplaatst zijn bij een zorgverzekeraar contract.**

Betreft de volgende contract(en) met de bijbehorende nog te plaatsen praktijk(en):

ASR 2024

- Praktijk De Soepele Spier

We hebben deze melding toegevoegd omdat het ontbreken van een praktijk op een contract problemen kan veroorzaken bij het verwerken van declaraties naar de zorgverzekeraar.

Om de praktijken op contract te zetten ga je naar *Zorgverzekeraar contracten* (Hoofdmenu – Tarieven – Zorgverzekeraar Contracten) en selecteer je daar het contract waaraan de praktijk nog moet worden geplaatst:

### Contracten met zorgverzekeraars

Hieronder kunt u contracten met zorgverzekeraars aanmaken, wijzigen.  
> Behandelingen voor verzekerden waarbij u geen contract met de betreffende zorgverzekeraars heeft worden vanuit de basis-tarief

Selecteer zorgverzekeraar  Naam contract

**Contracten**  
> U kunt het contract verlengen door de einddatum te wijzigen. U kunt geen contracten maken waarin de combinatie zorgverzekeraars

Overzicht van 2024  Filter contracten op praktijk

Naam contract	Declaratie standaard
 <a href="#">ASR 2024</a>	Paramedische hulp

Vervolgens staat bij het onderdeel *Praktijken* de desbetreffende praktijk die nog moet worden geplaatst.

### Praktijken

> Hier kunt u praktijken opnemen in het contract, of juist uitsluiten van het contract.

Op contract	Nog te plaatsen	Niet op contract
<input type="text" value="Fysiomanager Heerenveen"/> <input type="text" value="Fysiomanager Lahringen"/> <input type="text" value="Flex, Fit &amp; Fysio Fysiotherapie"/>	<input type="text" value="Praktijk De Soepele Spier"/>	<input type="text" value="Praktijk Los &amp; Lenig"/>

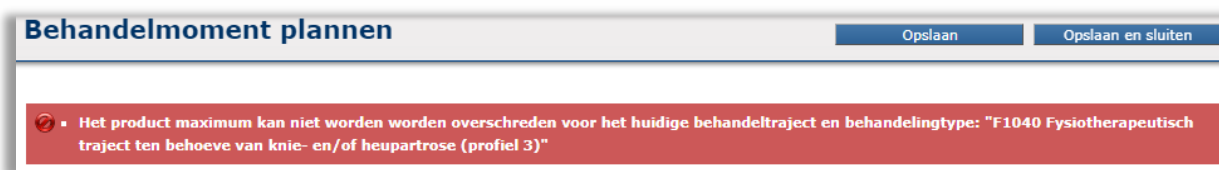
Selecteer de praktijk en kies met de pijltjes ( << >> ) of de praktijk wel of niet op contract moet komen. Klik op “opslaan” om de aanpassing door te voeren.



## Limieten van in te zetten prestaties bij producten kunnen worden geforceerd

We hebben de optie “forceer limiet” toegevoegd bij de in te zetten prestatie in het productbeheer (Hoofdmenu – Tarieven – Product beheer). Met deze optie is het niet meer mogelijk om de limiet van een ingezette prestatie in een product te overschrijden.

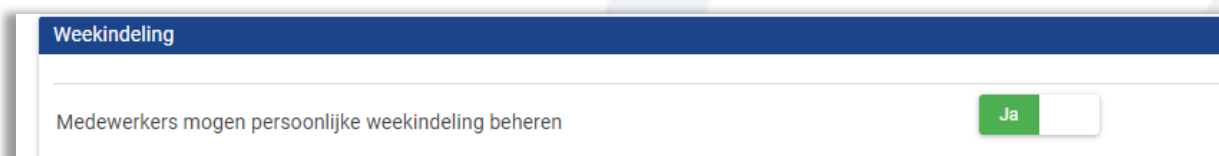
Wanneer “forceer limiet” is ingesteld krijgt de medewerker bij het plannen van het behandelmoment de melding dat het productmaximum is overschreden voor het huidige behandeltraject en behandelingstype. Het moment kan niet worden ingepland.



## Optie toegevoegd dat toegewezen medewerkers de weekindeling kunnen beheren van alle medewerkers

Indien er is gekozen dat medewerkers de persoonlijke weekindeling niet mogen beheren kan dit alsnog bij een medewerker worden ingesteld door middel van het rechtenbeheer.

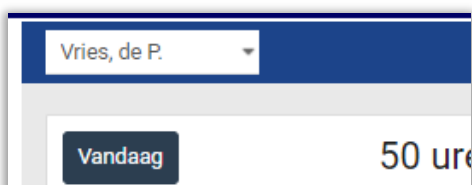
Bij het instellen van de weekindeling (Hoofdmenu - Modules – Agenda – Weekindeling) kan worden aangegeven of medewerkers hun persoonlijke weekindeling kunnen beheren.



Indien dit op “Ja” staat kan iedere medewerker bij de persoonlijke weekindeling (via weekicoon in de agenda (📅) of via Hoofdmenu - Beheer – Persoonlijke weekindeling).

Wanneer het vinkje bij de weekindeling op “Nee” staat dan kan de medewerker niet bij de persoonlijke weekindeling. Wanneer bij het rechtenbeheer (Hoofdmenu – Beheer - Rechtenbeheer) een vinkje staat bij “Persoonlijke weekindeling” kan de medewerker alsnog bij de persoonlijke weekindeling.

Wanneer bij rechtenbeheer een vinkje staat bij “Persoonlijke weekindeling” en “Alle medewerker agenda’s” dan heeft deze medewerker recht op het beheren van de persoonlijke weekindeling van collega’s.





## Eindtijd bij online plannen weergeven in interne berichtensysteem nu optioneel

We hebben een instelling toegevoegd bij Online Plannen (Hoofdmenu – Modules – Plannen – Online Plannen) waarmee het mogelijk is geworden de eindtijd niet weer te geven in het interne berichtensysteem.

Eindtijd weergeven in interne berichtensysteem

Ja  Nee

Wanneer de patiënt een afspraak aanmaakt door middel van online plannen zijn zowel de start- als eindtijd opgenomen. In sommige gevallen wil je dit niet weergeven. Met deze instelling kun je dit aan- dan wel uitzetten.

### Bericht

Er is een vervolgspraak gemaakt via online plannen.

Patiënt: J. Meijer, Janna (V)

Patientnr.: 24

Behandeltraject: online: Bekken

Praktijk: De Soepele Spier

Datum: dinsdag 17 september 2024, 12:30

