



Update april 2025

In dit document vind je de uitleg over de items die een update hebben gehad. Via onderstaande inhoudsopgave klik je snel door naar de uitleg van dat onderwerp.

Inhoud

Aanpassingen voor de Generieke Declaratie Standaard 2.0.....	2
Zorgtrajectnummers nu zichtbaar en aanpasbaar in het behandeltraject.....	2
Zorgtrajectnummer toegevoegd aan behandeltrajectenlijst	3
Restitutienota gesplitst per aanspraakcode	3
Melding bij verwijfsdatum na datum eerste prestatie van het behandeltraject.....	3
Signalering niet-toegestane prestaties bij product.....	3
Overnemen van feestdagen bij het kopiëren van medewerker	4
E-mailnotificatie bij maken van afspraak door middel van Online Plannen	4
Verbetering in het geselecteerde behandelmoment bij Online Plannen	6
Eerste afspraak niet meer te verzetten via Online Plannen.....	6
Tag beheer versimpeld.....	6
Wijzigingen in procedures.....	7
Nieuwe filteropties toegevoegd aan Fysiomanager Analytics	8



Aanpassingen voor de Generieke Declaratie Standaard 2.0

Vanaf 1 januari 2025 is de verouderde standaard (PM304) vervangen door de nieuwe declaratiesystematiek: de Generieke Declaratie Standaard (GDS) 2.0. In Fysiomanager registreer je behandelingen en dien je deze in bij de verzekeraar voor vergoeding.

Daarnaast is de particuliere nota (restitutienota) aangepast om te voldoen aan de [richtlijnen](#) van zorgverzekeraars om te kunnen worden ingediend. De afgelopen periode zijn diverse verbeteringen doorgevoerd om het declaratieproces efficiënter te maken. Ook deze release bevat optimalisaties met betrekking tot GDS 2.0.



Zorgtrajectnummers nu zichtbaar en aanpasbaar in het behandeltraject

Met de introductie van de nieuwe declaratiestandaard worden behandelingen opgeslagen onder een zorgtraject bij de zorgverzekeraar. Een zorgtraject is de periode waarin zorg wordt geleverd rond de diagnose. De verzekeraar registreert een zorgtraject onder de combinatie van patiënt, diagnose en praktijk. Binnen Fysiomanager wordt dit opgeslagen als een behandeltraject.

Het registreren van een zorgtraject wordt gedaan door middel van een zorgtrajectnummer. Een zorgtrajectnummer is een uniek nummer bestaande uit 32 cijfers en letters.

Het kan zijn dat een zorgtraject bij de zorgverzekeraar onder een ander nummer wordt opgeslagen dan bij Fysiomanager is ingesteld. In de retourinformatie wordt dan gevraagd het zorgtrajectnummer aan te passen.

We hebben het zorgtrajectnummer zichtbaar gemaakt in het behandeltraject in Fysiomanager.

Met de knop met het pijltje () kan het zorgtrajectnummer worden gekopieerd. Met het potloodje () kan, indien de rechten zijn toegekend, het zorgtrajectnummer worden aangepast. Bij het opslaan van een nieuw zorgtrajectnummer doen we de controle of het nummer juist is opgemaakt.

Het instellen van de rechten kan worden gedaan vanuit rechtenbeheer (Hoofdmenu – Beheer- Rechtenbeheer). Daar is de mogelijkheid toegevoegd om per medewerker in te stellen of het zorgtrajectnummer kan worden gewijzigd.

Bij de logging (Hoofdmenu – Beheer – Logging) wordt een wijziging aan het zorgtrajectnummer geregistreerd.



Gebeurtenis	Patiënt	Patiëntnr.	Praktijk
Selecteer een gebeurtenis			
Zorgtraject nummer gewijzigd		80	Fysio Heerenveen

Zorgtrajectnummer toegevoegd aan behandeltrajectenlijst

De behandeltrajectenlijst (Hoofdmenu – FysioStats – Behandeltrajectenlijst) is uitgebreid met het veld zorgtrajectnummer.

Restitutenota gesplitst per aanspraakcode

Een aanspraakcode is altijd van toepassing op een hele declaratie. Het is daarom met de restitutenota, waarop de aanspraakcode moet worden vermeld, niet mogelijk om meerdere aanspraakcodes op te nemen op één restitutenota.

Vanaf nu worden openstaande posten opgesplitst per aanspraakcode indien het een particuliere factuur betreft.

Melding bij verwijfsdatum na datum eerste prestatie van het behandeltraject

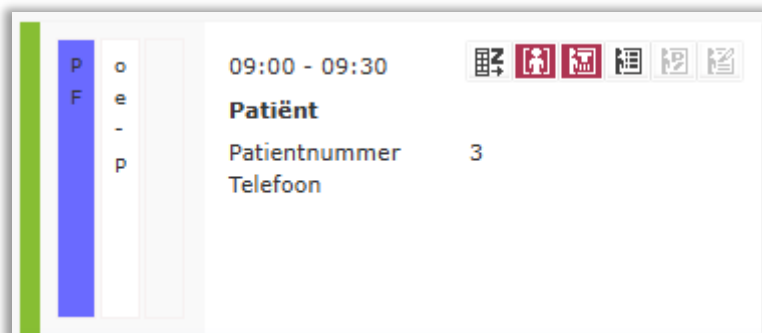
Met de ingang van de nieuwe declaratiestandaard mag van de zorgverzekeraars de verwijfsdatum niet meer na de te declareren prestatie (behandelmoment) liggen. Bij het doorzetten van openstaande posten wordt hier al een waarschuwing voor gegeven.

Fysiomanager geeft nu ook een waarschuwing bij het opslaan van het behandeltraject als er behandelmomenten zijn die voor de ingevoerde verwijfsdatum liggen. In de melding vind je ook de datum van het eerste behandelmoment.

Er zijn behandelmomenten voor de ingevoerde verwijfsdatum. Deze behandelmomenten kunnen met deze verwijfsdatum niet worden ingediend bij de zorgverzekeraar. De verwijfsdatum moet kleiner of gelijk zijn dan 07-04-2025.

Signalering niet-toegestane prestaties bij product

Wanneer er binnen een traject met een gekoppeld product behandeltypes worden gepland die niet ingesteld zijn binnen het product, dan wordt het behandeltrajecticoon in de agenda rood. Dit kan optreden als er achteraf een product wordt gekoppeld aan een behandeltraject.



Ook wordt er een melding bovenaan het behandeltraject getoond dat er behandelingen aan het behandeltraject zijn gekoppeld die niet zijn toegestaan.

Er zijn 1 of meer behandelingen aan het traject gekoppeld welke niet zijn toegestaan binnen het product. Verwijder het product van het traject of pas de behandeling(en) aan.

Overnemen van feestdagen bij het kopiëren van medewerker

Wanneer een medewerker wordt gekopieerd (hoofdmenu – Relaties – Medewerkers) kan op dit moment de weekindeling worden gekopieerd. Hierbij worden zowel de feestdagen als het reguliere rooster overgezet in de persoonlijke weekindeling.

In de praktijk komt het voor dat je de weekagenda van een nieuwe medewerker wil opbouwen met een lege agenda. Het overnemen van de feestdagen is dan wel wenselijk.

Dit hebben we nu mogelijk gemaakt. Bij het overnemen van de medewerker onderdelen hebben we weekindeling en feestdagen gesplitst.



E-mailnotificatie bij maken van afspraak door middel van Online Plannen

We hebben het mogelijk gemaakt dat de praktijk per een e-mail een melding krijgt dat een patiënt een eerste afspraak heeft ingediend door middel van online plannen. Bij de instellingen kan een e-



mailadres worden opgegeven waar de melding naartoe moet worden gestuurd. Dit kan bijvoorbeeld het e-mailadres zijn van de planning.

Wanneer er een e-mailadres wordt ingevuld in het veld e-mailbevestiging bij de configuratie van het Online plannen (Hoofdmenu – Modules – Plannen) dan zal er een e-mail worden verstuurd naar het opgegeven e-mailadres wanneer er een afspraak wordt gemaakt door middel van online plannen:

E-mail bevestiging (CC) bij eerste afspraak notitie (met minimale persoonsgegevens)	mail@fysiomanager.nl
---	----------------------

Het is mogelijk om meerdere e-mailadressen (gescheiden door een komma) in te stellen, zodat bijvoorbeeld meerdere collega's de melding zien.





Verbetering in het geselecteerde behandelmoment bij Online Plannen

Bij Online Plannen kan de patiënt direct een (vervolg)afspraak inplannen in de agenda. Fysiomanager bepaalt aan de hand van een aantal regels welke prestatie (behandeltype) moet worden gepland. Handig, want hierdoor heeft de therapeut minder administratieve handelingen.

We hebben de keuze voor de prestatie verder verfijnd. We doorlopen nu het volgende proces bij de keuze van de juiste prestatie:

1. Eerst wordt gekeken naar de laatste behandeling binnen het traject van de geselecteerde medewerker.
2. Mocht er geen behandeling voor de geselecteerde medewerker gevonden worden, dan wordt de prestatie van de laatste behandeling binnen het traject gebruikt.
3. Er wordt gecontroleerd of de prestatie toegestaan is. Bijvoorbeeld intakes mogen maar eenmaal worden gebruikt in een behandeltraject.
4. Als de prestatie niet is toegestaan, dan wordt de meest gebruikte prestatie van de geselecteerde medewerker van de vorige maand gebruikt.
5. Geeft dit geen resultaat, dan wordt de eerst gebruikte prestatie van de geselecteerde medewerker van het huidige jaar gebruikt.
6. Als ook dit geen resultaat geeft, dan wordt teruggevallen op de standaard prestatie die is ingesteld in de configuratie.

Eerste afspraak niet meer te verzetten via Online Plannen

Als er via online plannen een eerste afspraak wordt gemaakt, wordt er doorgaans een intake prestatie gebruikt bij het behandelmoment.

Als de patiënt dan via MijnZorgtoegang inlogt, kon deze afspraak worden gewijzigd naar een andere datum en tijd, maar dit gaf problemen met het intake behandeltype. Het is nu niet meer mogelijk om de intake te verplaatsen via online plannen.

Tag beheer versimpeld

Bij Tag Beheer (Hoofdmenu - Beheer - Tag beheer) was het mogelijk om een coderange (bandbreedte met een begin- en eindcode) op te geven waaronder een code zou vallen.

We hebben geconstateerd dat de code voor verwarring zorgde en geen toegevoegde waarde had en hebben daarom besloten dit te verwijderen.



Wijzigingen in procedures

De Elbow Function Assessment (EFA), de BMI/VVMI (handmatige invoer), de Funcap27 en de Funcap55 zijn toegevoegd bij klinimetrie.

De behandelplannen “Keurmerk MDS – psychosomatische klachten kortdurend”, “Keurmerk MDS – psychosomatische klachten langdurend” en “Psychosomatische fysiotherapie” zijn toegevoegd.

Er is een update gedaan aan de bestaande Zorgtopics procedures en behandelplannen. Voor de meeste plannen geldt dat dit vooral kleine (tekstuele) aanpassingen zijn geweest die geen invloed hebben op de klinimetrie die afgenomen wordt.

Bij de behandelplannen van COPD is wel klinimetrie toegevoegd. Het bleek dat de GPE-DV missend was in de plannen 2, 3 en 4. Daarnaast kan het behandelplan 'ZorgTopics COPD 2b Specifiek beweegadvies' op inactief worden gezet. Het behandelplan 'ZorgTopics COPD 2a Specifiek beweegadvies' is aangepast naar 'Zorgtopics - COPD 2 Specifiek beweegadvies', omdat de verdeling 2a en 2b verouderd is.

Verder is er een update geweest van de 'Anamnese' vragenlijst. Voor de dataverzameling van LDF kan er voor 'duur van de klachten' nu een extra selectie worden gemaakt voor klachten 'Langer dan 1 jaar'. Voor gebruikers die werken met eigen gemaakte anamnese vragenlijsten en meedoen aan dataverzameling van LDF is het noodzakelijk om deze zelf te wijzigen naar de opties:

- Niet vastgelegd = 0
- 0 t/m 2 weken = 1
- 3 t/m 12 weken = 2
- 13 weken t/m 1 jaar = 3
- Langer dan 1 jaar = 4



Nieuwe filteropties toegevoegd aan Fysiomanager Analytics

We hebben in Analytics twee nieuwe filter mogelijkheden toegevoegd die meer inzicht geven in het gebruik van 'Resources, gekoppeld aan behandelmomenten', 'Resources, gekoppeld aan afspraken' en het factureren aan 'Bedrijven'.

Eerder hebben we functionaliteit toegevoegd om inzicht te krijgen wat er aan bedrijven gedeclareerd is. Dit kan door te filteren op 'Gedeclareerd aan' en dan kiezen voor de optie 'Bedrijf'. Met het nieuwe filter is het nu ook mogelijk om inzicht te krijgen aan welk bedrijf de factuur is verstuurd.

Om de werking van het filter 'Resource' binnen Analytics uit te leggen, geven we hieronder een voorbeeld in het 'Overview' werkblad.

Wanneer je bijvoorbeeld het aantal behandelingen wilt weten waarbij het echoapparaat in de praktijk is gebruikt in combinatie met een prestatiecode 1000 in het afgelopen jaar, dan zijn de gebruikte filters als volgt:

- Zet het jaar filter bovenin op 2024
- Kies bij filters aan de rechterzijde bij prestatiecode voor code 1000
- Kies bij filters aan de rechterzijde voor resource Echo
- In de bovenste balk zijn nu onderstaande filters zichtbaar



- Sleep het blokje "Jaar" vooraan
- In de tabel krijg staat nu het aantal patiënten, trajecten en behandelingen waarbij het echoapparaat is gebruikt.

Gegevens over behandelingen

Tabel bevat geen gegevens over afspraken of omzet van producten en abonnementen

Filters										Waarden														
Jaar	Prestatiecode	Praktijk	Verantw. Thera...	MDC	Week	Patient Leeftijd	Patientnummer	Behandelend Th...	Verwijzer praktijk	Verwijzer	Zorgverzekeraar	Contract	Kwartaal	Maand	Huisarts	SES-Status	Beroepsgroep	Gedeclareerd aan	Afgemeld	Plaats	Geslacht	Abonnement (g...	Product (geen o...	
2024	1000																							
										Aantal Patienten	Aantal Trajecten	Aantal Zittingen	Omzet	Behandelgemi...										
										37	37	82	€ 3.269,24	2,2										
										37	37	82	€ 3.269,24	2,2										